

ASOCIACION ESPAÑOLA DE MERCADOS DE GANADO

A.S.E.M.G.A.

TOTAL NUMERO DE CABEZAS Y VALORES

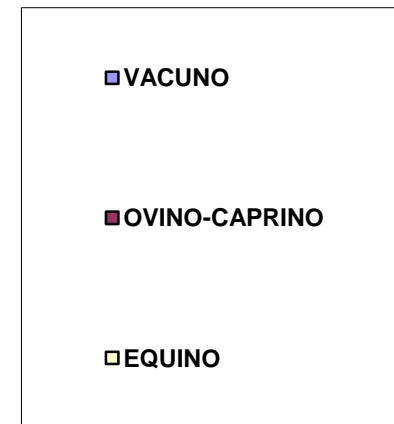
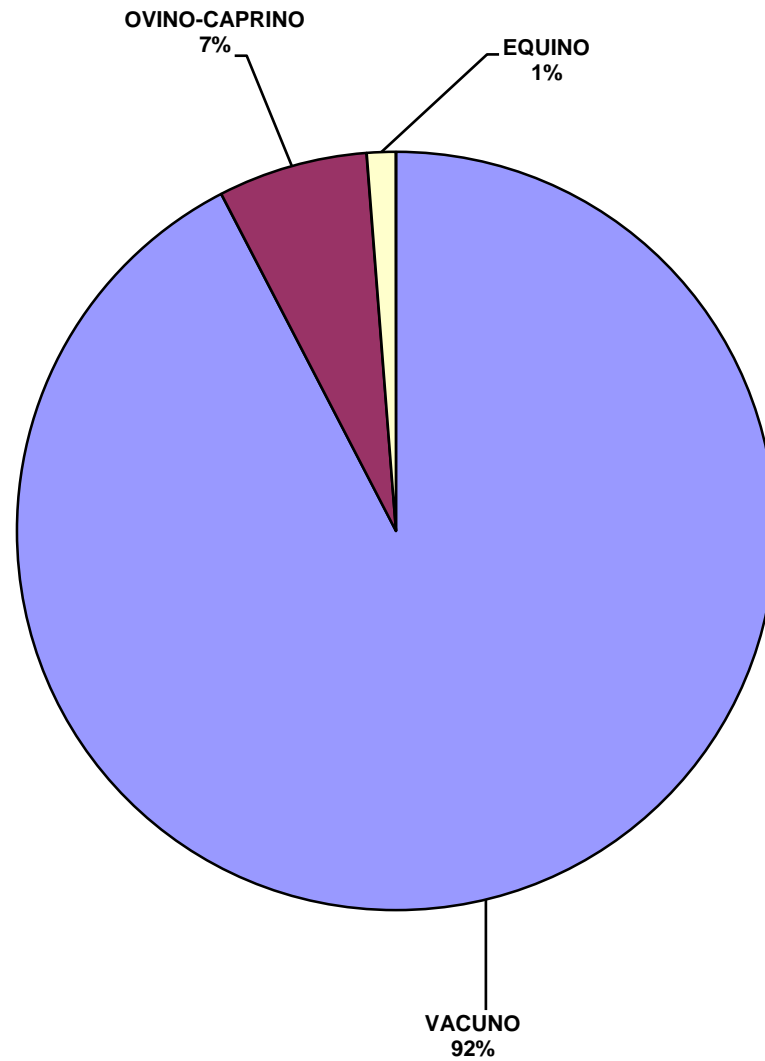
2010	VACUNO	OVINO-CAPRINO	PORCINO	EQUINO	TOTAL
NUMERO DE CABEZAS	499.542	34.525	3.681	6.662	544.410
VALOR MEDIO	373	10	140	401	349
VALOR TOTAL CONCURRENCIA	186.232.602	360.256	515.758	2.672.604	189.781.220

CONCURRENCIA DE AÑOS ANTERIORES

AÑOS	VACUNO	OVINO-CAPRINO	PORCINO	EQUINO	TOTAL
2009	499.023	40.426	3.418	10.464	553.331
2008	501.228	26.611	3.946	10.677	542.462
2007	519.133	34.717	4.195	9.925	567.970
2006	601.475	50.528	5.105	11.943	669.051
2005	635.952	61.021	4.996	13.822	715.791
2004	705.983	71.983	5.573	14.849	798.388
2003	708.704	122.551	6.034	15.077	852.366
2002	700.332	155.264	2.827	17.208	875.631
2001	596.858	238.895	2.276	18.062	856.091
2000	797.014	603.445	3.315	19.384	1.423.158
1999	848.190	603.444	3.830	19.290	1.474.754
1998	666.473	653.118	4.070	19.697	1.343.358
1997	739.370	619.776	14.441	20.975	1.394.562
1996	764.199	764.679	21.077	19.657	1.569.612

ASOCIACION ESPAÑOLA DE MERCADOS DE GANADO

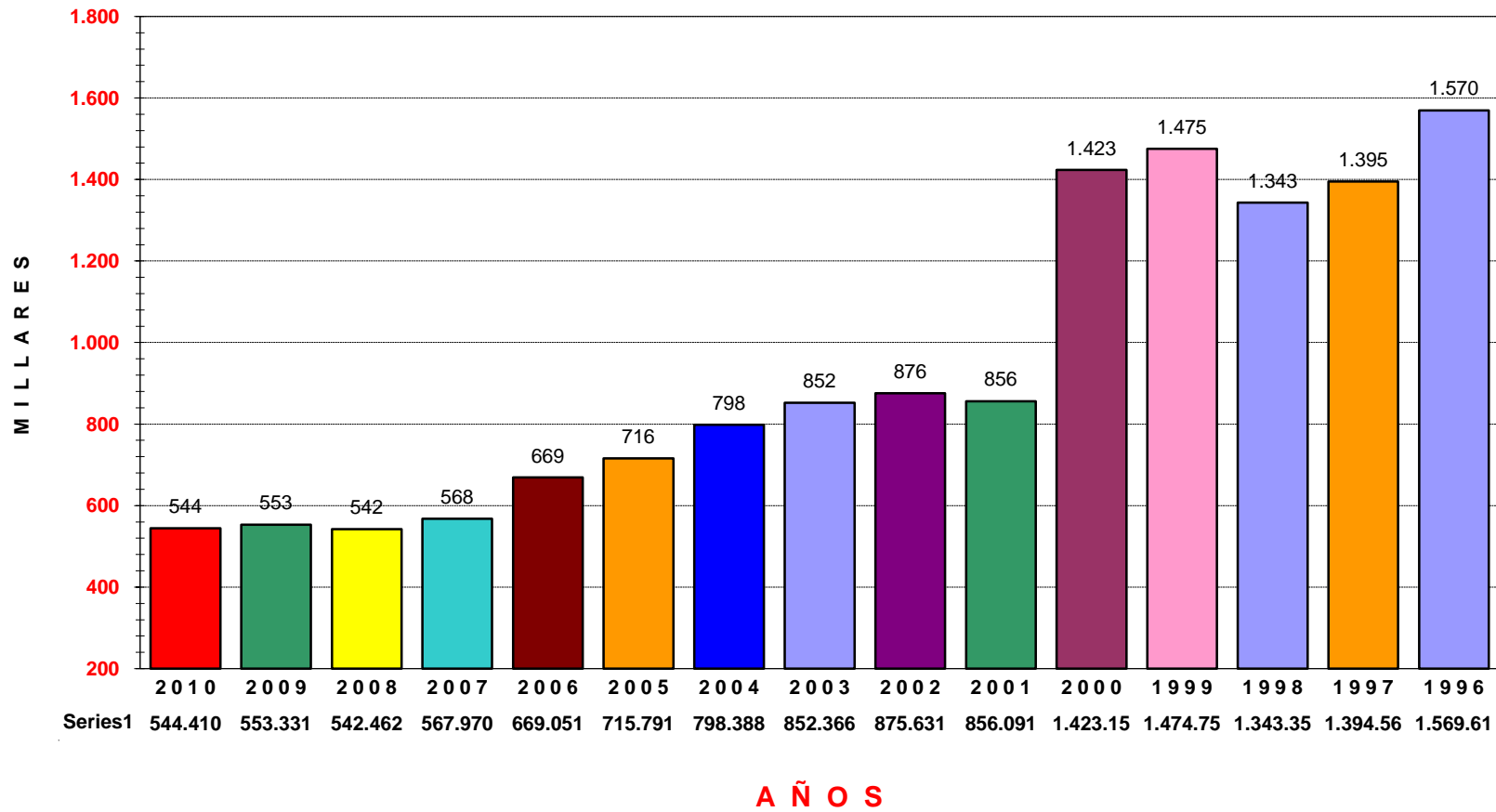
A.S.E.M.G.A.



CONCURRENCIA POR ESPECIES

ASOCIACION ESPAÑOLA DE MERCADOS DE GANADO

A.S.E.M.G.A.

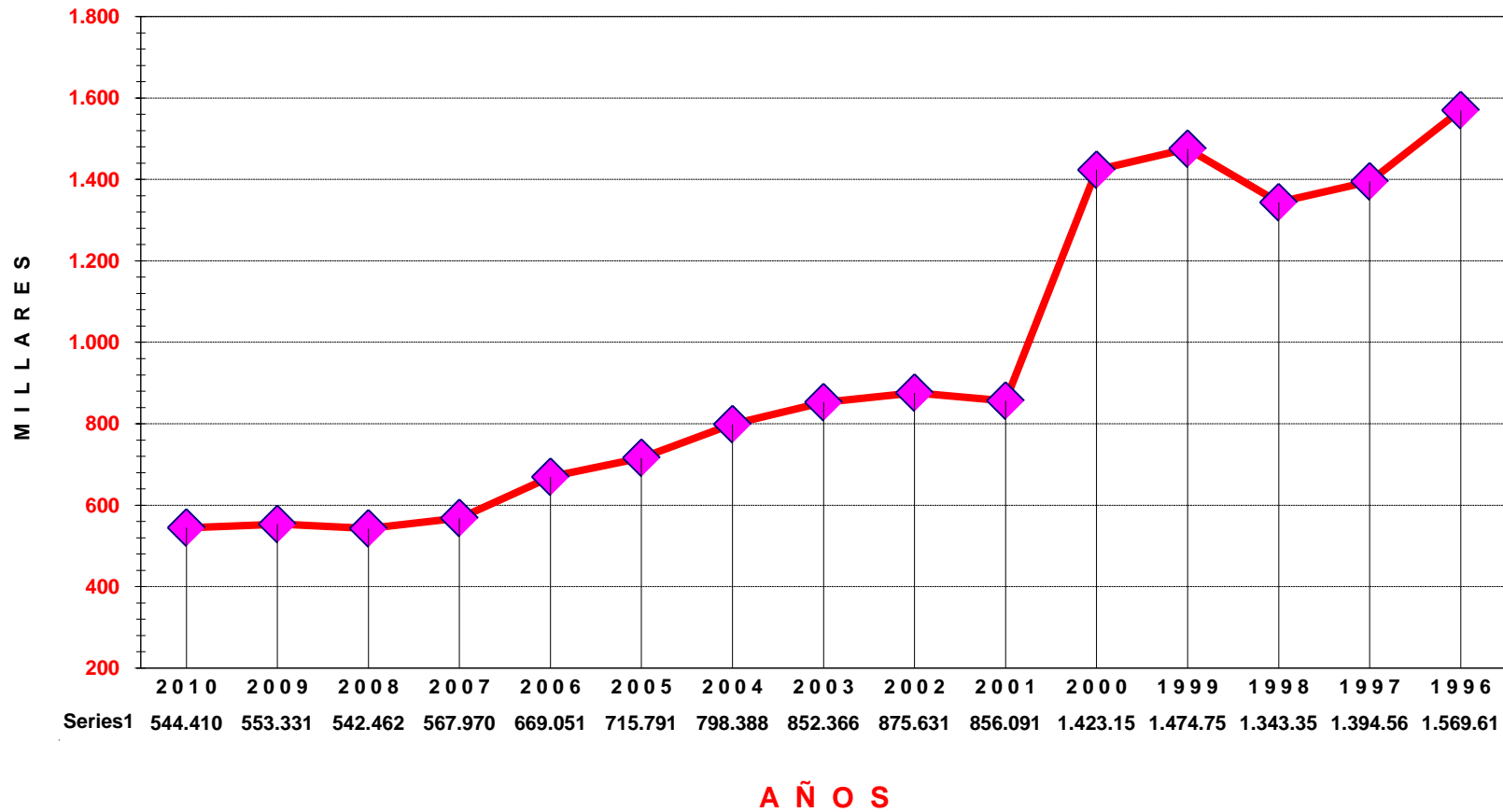


Series1 544.410 553.331 542.462 567.970 669.051 715.791 798.388 852.366 875.631 856.091 1.423.15 1.474.75 1.343.35 1.394.56 1.569.61

COMPARATIVA AÑOS ANTERIORES

ASOCIACION ESPAÑOLA DE MERCADOS DE GANADO

A.S.E.M.G.A.



COMPARATIVA AÑOS ANTERIORES

ASOCIACION ESPAÑOLA DE MERCADOS DE GANADO

A.S.E.M.G.A.

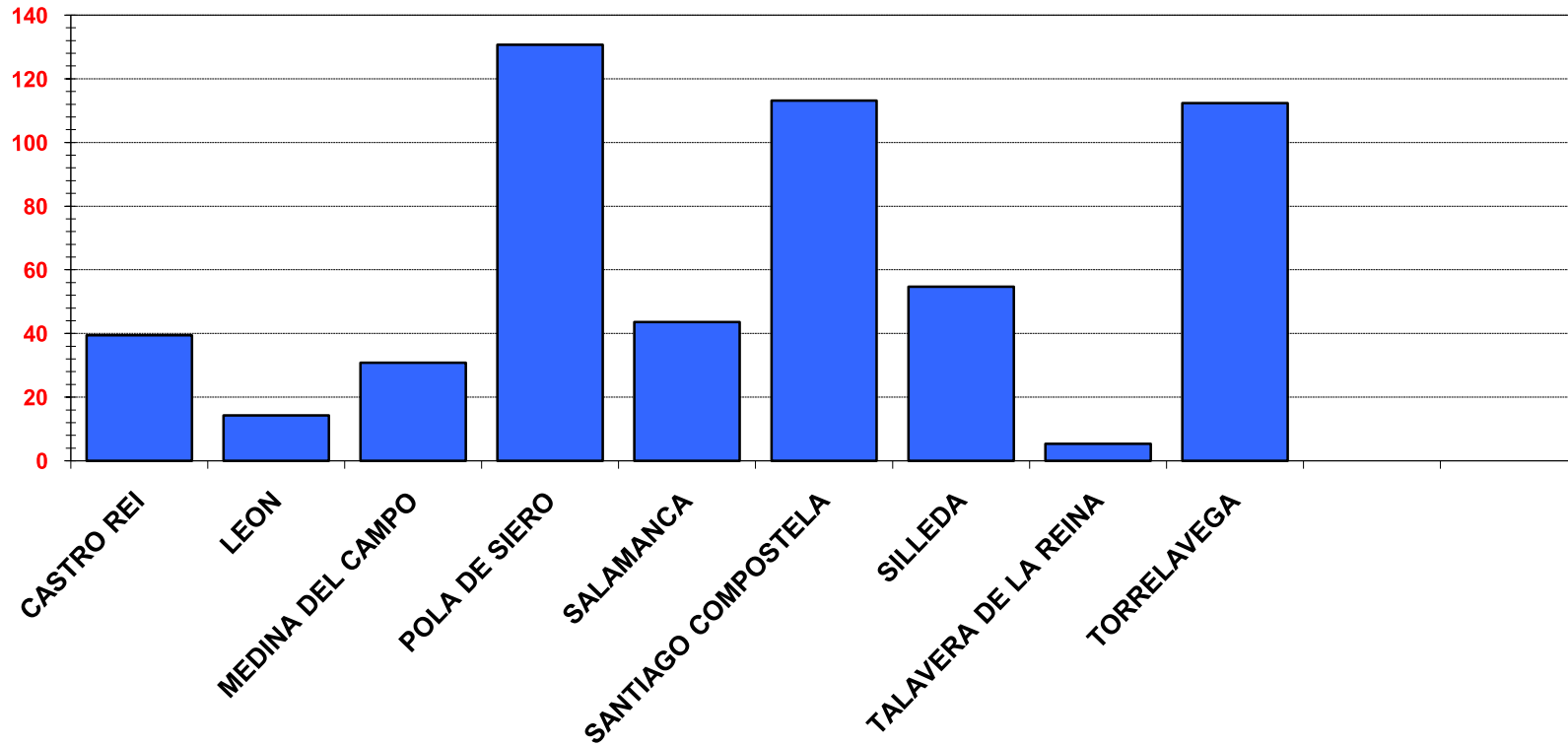
CONCURRENCIA DE GANADO POR MERCADO

2 0 1 0	VACUNO MAYOR	VACUNO MENOR	OVINO CAPRINO	PORCINO	EQUINO	TOTAL MERCADO
CASTRO REI	709	36.783	0	1.493	452	39.437
LEON	2.676	9.332			2.250	14.258
MEDINA DEL CAMPO			30.801			30.801
POLA DE SIERO	42.571	87.971	37		146	130.725
SALAMANCA	8.020	33.612	1.679	170	132	43.613
SANTIAGO COMPOSTELA	15.262	92.879	1.923	2.018	1.099	113.181
SILLEDA	16.670	38.061				54.731
TALAVERA DE LA REINA	5.320					5.320
TORRELAVEGA	32.073	77.603	85		2.583	112.344
T O T A L E S	123.301	376.241	34.525	3.681	6.662	544.410

ASOCIACION ESPAÑOLA DE MERCADOS DE GANADO

A.S.E.M.G.A.

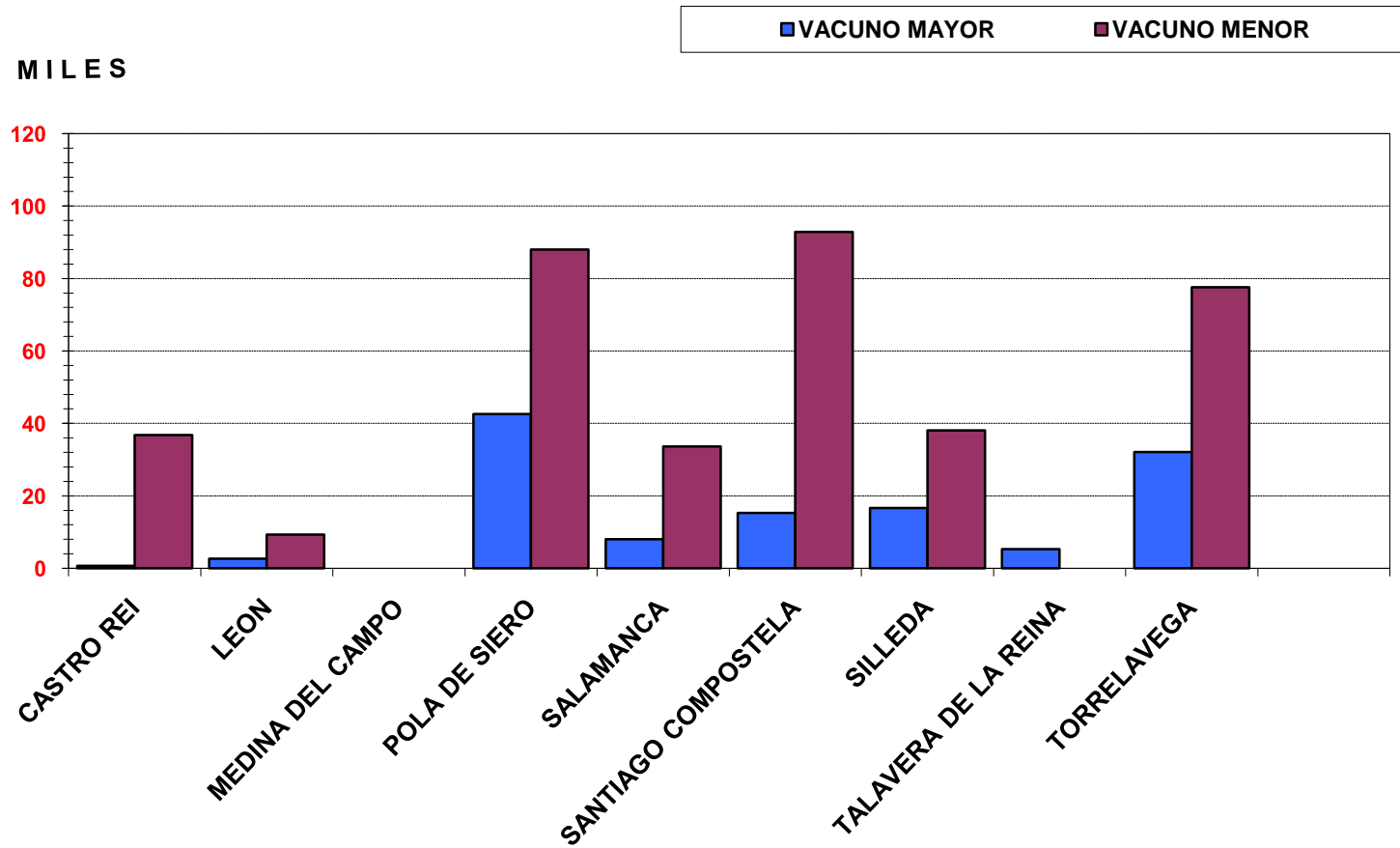
MILES



CONCURRENCIA GANADO POR MERCADO

ASOCIACION ESPAÑOLA DE MERCADOS DE GANADO

A.S.E.M.G.A.

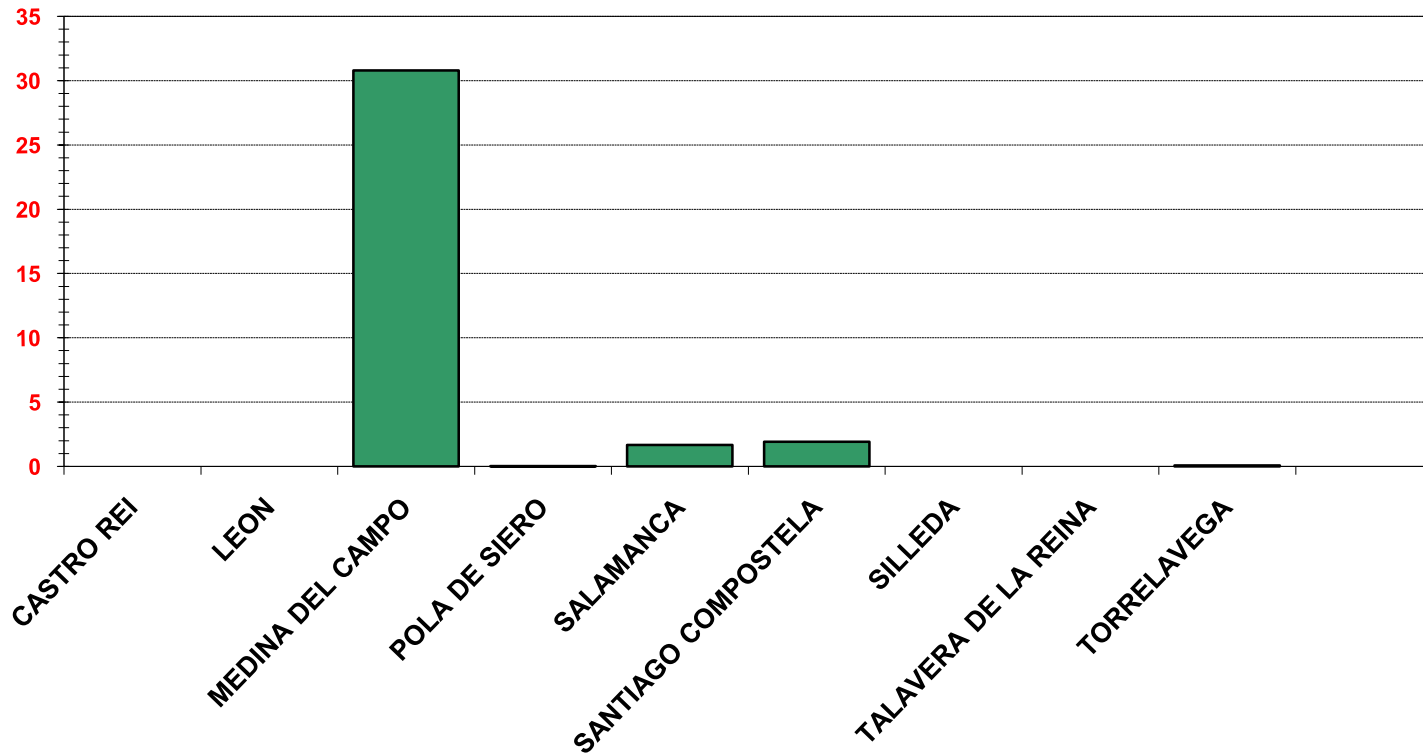


CONCURRENCIA GANADO BOVINO POR MERCADO

ASOCIACION ESPAÑOLA DE MERCADOS DE GANADO

A.S.E.M.G.A.

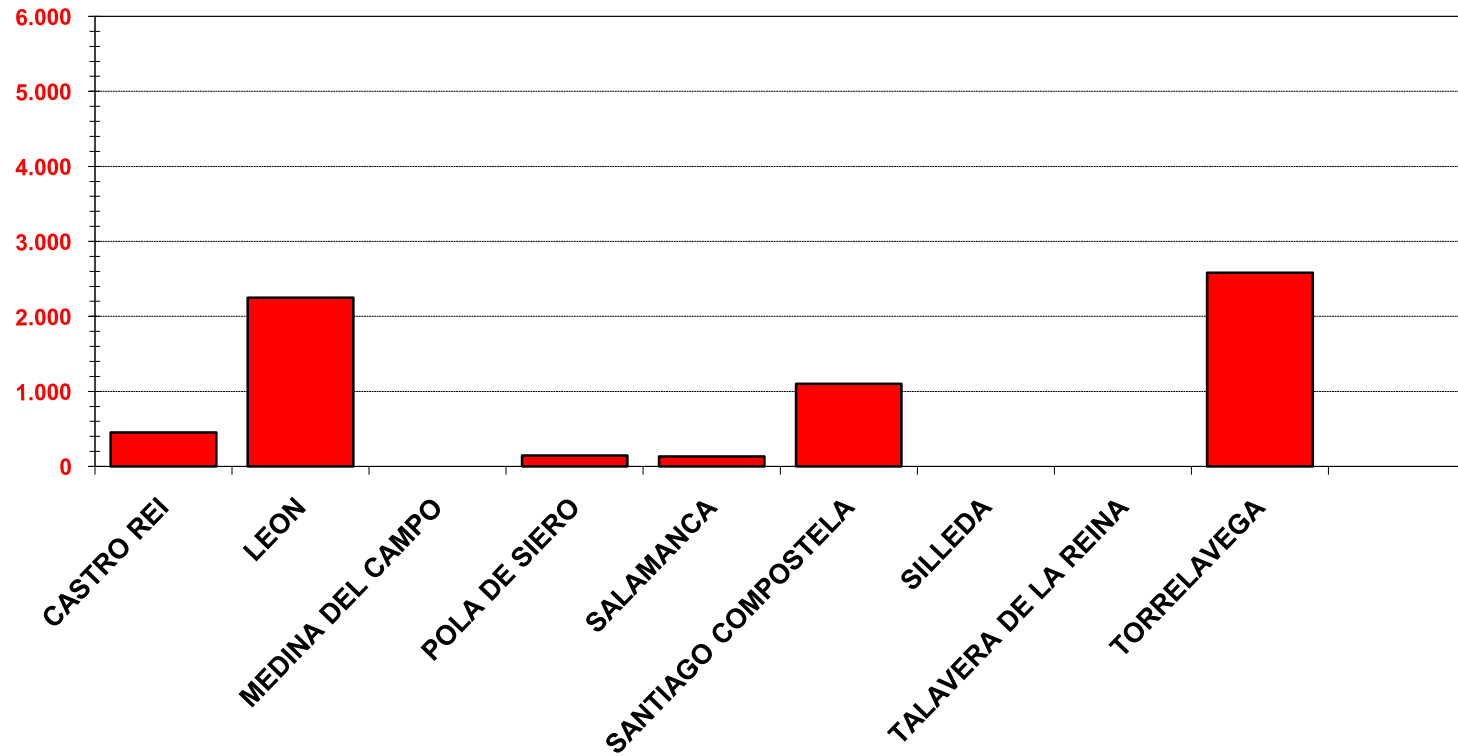
MILES



CONCURRENCIA GANADO OVINO-CAPRINO POR MERCADO

ASOCIACION ESPAÑOLA DE MERCADOS DE GANADO

A.S.E.M.G.A.



CONCURRENCIA GANADO EQUINO POR MERCADO

ASOCIACION ESPAÑOLA DE MERCADOS DE GANADO

A.S.E.M.G.A.

VALOR TOTAL DE LA CONCURRENCIA DE GANADO

2 0 1 0	VACUNO MAYOR	VACUNO MENOR	OVINO CAPRINO	PORCINO	EQUINO	TOTAL MERCADO
CASTRO REI	571.300	7.048.000		119.440	36.000	7.774.740
LEON	1.605.600	2.053.040			1.282.500	4.941.140
MEDINA DEL CAMPO			87.625			87.625
POLA DE SIERO	25.695.820	17.594.200	1.850		35.040	43.326.910
SALAMANCA	2.242.708	13.979.831	120.230	5.101		16.347.870
SANTIAGO COMPOSTELA	9.761.671	38.398.816	144.720	391.217	640.334	49.336.758
SILLEDA	9.650.397	8.584.667				18.235.064
TALAVERA DE LA REINA	3.298.400					3.298.400
TORRELAVEGA	24.502.485	21.245.667	5.831		678.730	46.432.713
T O T A L E S	77.328.381	108.904.221	360.256	515.758	2.672.604	189.781.220
TOTAL CABEZAS	499.542		34.525	3.681	6.662	544.410
VALOR MEDIO	372,8066949		10,43464156	140,1135561	401,17142	348,5998053

ASOCIACION ESPAÑOLA DE MERCADOS DE GANADO

A.S.E.M.G.A.

RESUMEN ANUAL DE MERCADOS ASOCIADOS ASEMGA

2 0 1 0	BOVINO MENOR	BOVINO MEDIANO	BOVINO MAYOR	OVINO CAPRINO	EQUINO	PORCINO	TOTAL CABEZAS	VALOR CONCURRENCIA
CASTRO REI	36.783		709		452	1.493	39.437	7.774.740
LEON	9.332		2.676		2.250		14.258	4.941.140
MEDINA DEL CAMPO				30.801			30.801	87.625
POLA DE SIERO	87.971	17.244	25.327	37	146		130.725	43.326.910
SALAMANCA	8.020	1.513	32.099	1.679	132	170	43.613	16.347.870
SANTIAGO COMPOSTELA	78.351	14.528	15.262	1.923	1.099	2.018	113.181	49.336.758
SILLEDA	33.936	4.125	16.670				54.731	18.235.064
TALAVERA DE LA REINA		5.320		0	0	0	5.320	3.298.400
TORRELAVEGA	77.603		32.073	85	2.583	0	112.344	46.432.713
T O T A L E S	331.996	42.730	124.816	34.525	6.662	3.681	544.410	189.781.220